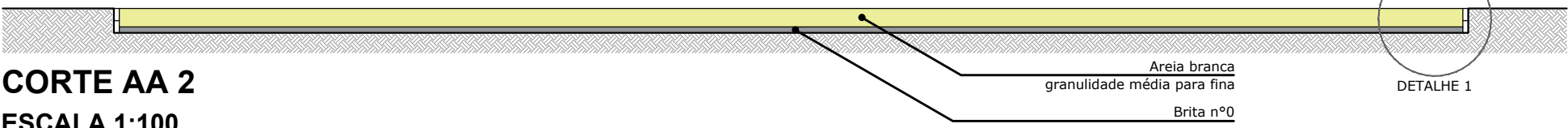



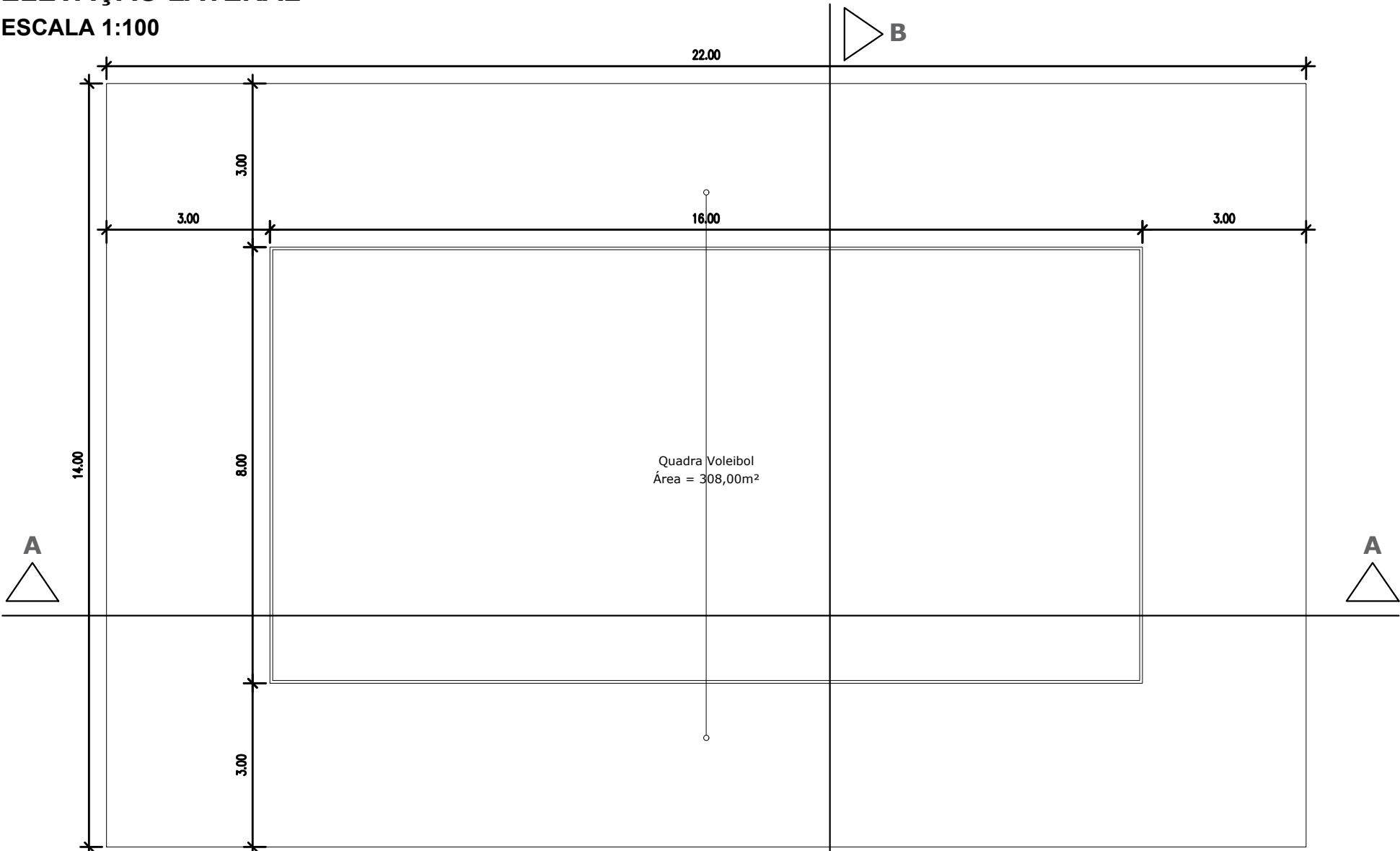
**CORTE AA 1**  
ESCALA 1:100



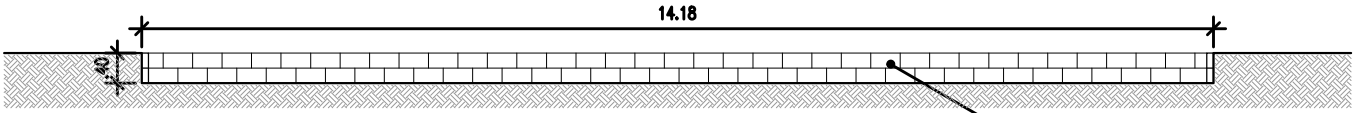
**CORTE AA 2**  
ESCALA 1:100




**ELEVAÇÃO LATERAL**  
ESCALA 1:100



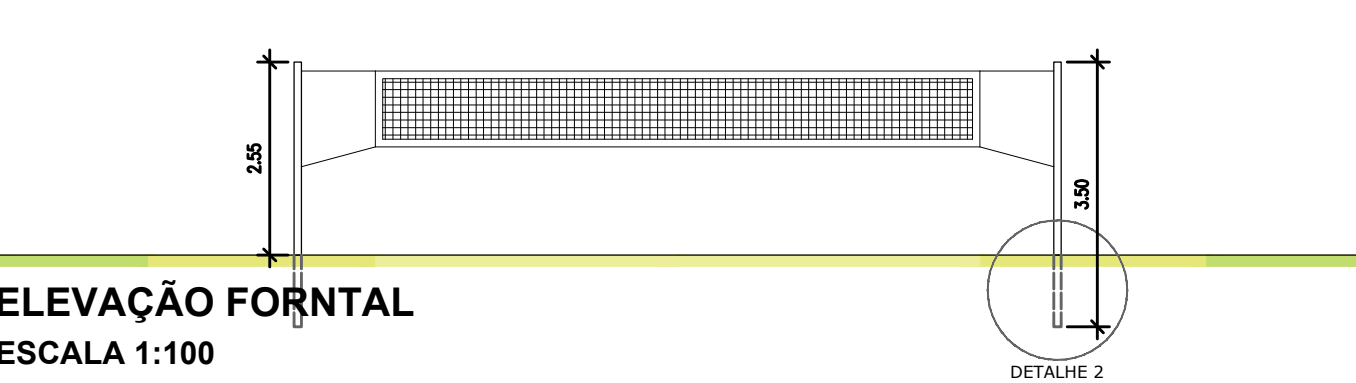
**PLANTA BAIXA**  
ESCALA 1:100



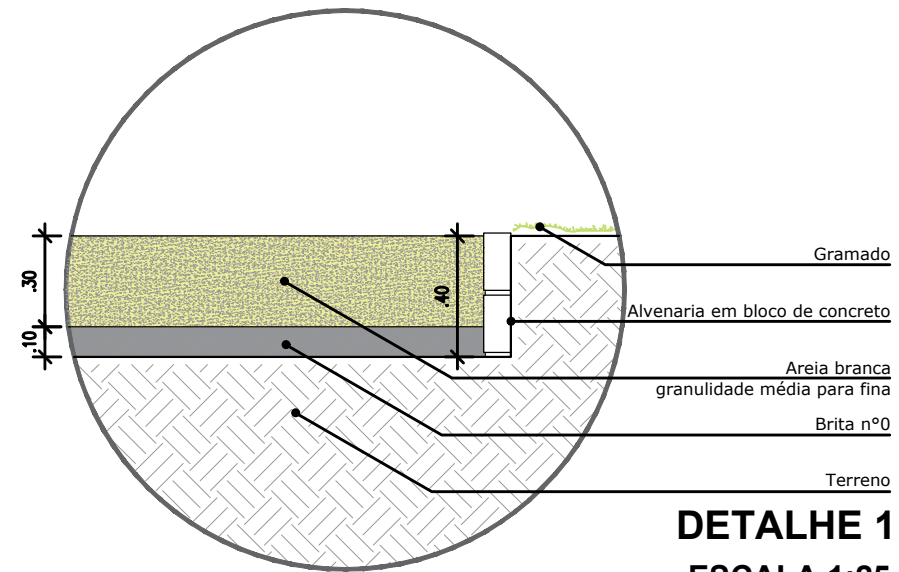
**CORTE BB 1**  
ESCALA 1:100



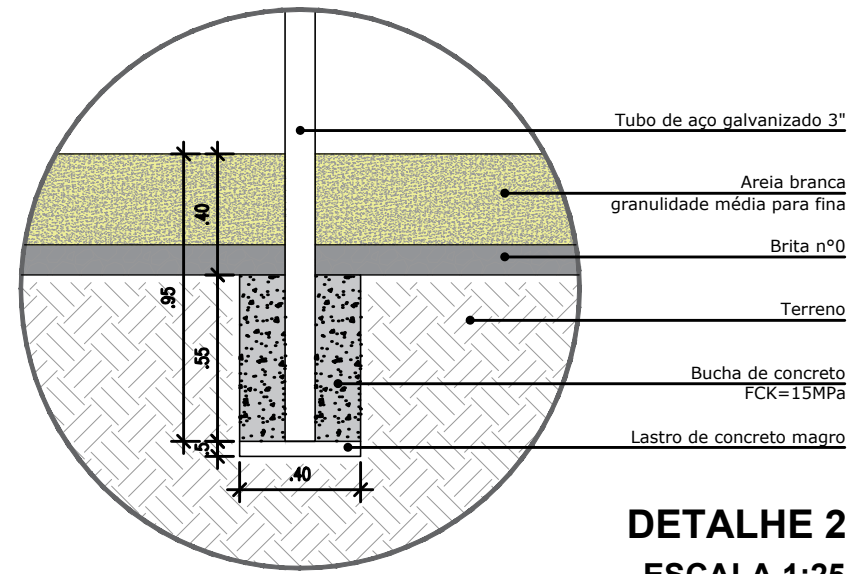
**CORTE BB 2**  
ESCALA 1:100



**ELEVAÇÃO FORNTAL**  
ESCALA 1:100



**DETALHE 1**  
ESCALA 1:25



**DETALHE 2**  
ESCALA 1:25

- 1 ALVENARIA DE CONTENÇÃO DA AREIA
- 2 PREENCHIMENTO DO PISO DA QUADRA



**PREFEITURA MUNICIPAL DE SANT'ANA DO LIVRAMENTO**  
SEPLAMA - SECRETARIA DE PLANEJAMENTO E MEIO AMBIENTE  
DEPARTAMENTO DO PLANO DIRETOR  
RUA ALLEN KARDEC, 55. CEP 97574-260. FONE: (55) 3968-1126

PROJETO: COMPLEXO ESPORTIVO BATUVA

ENDEREÇO: RUA VITERBO TREVISAN S/N - BAIRRO BATUVA

RESPONSÁVEL TÉCNICO JOSÉ MENEZES ARQUITETO E URBANISTA CAU/RS 35908-4	RESPONSÁVEL TÉCNICO SIBELE ROSADILLA ARQUITETA E URBANISTA CAU/RS 27594-8	RESPONSÁVEL TÉCNICO CARLOS EDUARDO PICON ALVES ARQUITETO E URBANISTA CAU/RS 159342-0
--------------------------------------------------------------------------------	------------------------------------------------------------------------------------	-----------------------------------------------------------------------------------------------

PREFEITURA DE SANTANA DO LIVRAMENTO: CNPJ: 88.124.961/0001-59

ARQUITETÔNICO  
**A**

ÁREA: 13.917,18 m²	ESCALAS: INDICADAS	DATA: 06/2022	PRANCHA: 04/05
--------------------	--------------------	---------------	----------------